A stylized, colorful illustration of a landscape. The foreground features rolling green hills in various shades of green, with a brown path winding through them. On the left, there is a green tree, a purple flower, and an orange flower. A red bird is flying in the sky above the tree. The background consists of light blue, wavy bands representing the sky.

¡Bienvenidos a Fred Rodgers Magnet Academy!

Equipo de Sexto Grado

Meet Your 6th Grade Core Team!
¡Conozca su Equipo de 6th Grado!

Jennifer Gentile

jgentile@d131.org

Aggie Powell-Berger

apowellberger@d131.org

Mari Walbridge

mwalbridge@d131.org

Jason Huggins

jhuggins@d131.org

Missy Brosius


mbrosius@d131.org

Consejos para el éxito en Grado 6°

1. Cargue Chromebooks en casa: asegúrese de que los tomacorrientes tengan energía para que los Chromebooks puedan cargarse durante la noche (el tomacorriente no debe estar conectado al interruptor de encendido/apagado)
2. Traiga cargadores a la escuela todos los días: las Chromebooks pueden quedarse sin energía para el séptimo período y no tenemos cargadores adicionales.
3. Planificadores: debe usar el planificador del distrito en cada clase
4. Los estudiantes pueden encontrar tareas faltantes en IC y Google Classroom.
5. El correo electrónico es la forma más rápida de conectarse con los maestros de sexto grado. Tratamos de responder dentro de las 24 horas.
6. Los teléfonos **DEBEN** guardarse en los casilleros.

6th Grade Science

Ciencias del Grado 6°



Administration and Office Staff

Personal de Administración y Oficina



Mr. Valek – Principal




Mr. Williams –
Vice-principal

Mrs. Ochoa – Mrs. Hernandez – Mrs. Mata



Lockers Casilleros

YES!!/Si!!



NO!!!!



**How to
open a
locker**



Clases Principales

Artes del idioma inglés: lectura y escritura, exploramos novelas, diarios y practicamos hablar en público.

Matemáticas: comience a utilizar las habilidades matemáticas previamente aprendidas en formas nuevas, emocionantes y más abstractas. Aprendemos sobre relaciones proporcionales y cómo modelarlas con expresiones y ecuaciones.

Ciencia - Ecosistemas, olas y procesos de la Tierra (¡volcanes y terremotos!).
¡Hacemos muchos laboratorios para que puedas HACER ciencia!

Estudios Sociales - El enfoque está en las culturas del mundo, la historia del mundo y las religiones del mundo. Leemos historias de otras culturas y observamos el arte y la arquitectura. ¡Hay proyectos de grupo, notas y conteos de vocabulario!

Encore

Clases especiales

PE/Educación Física

Project Lead the Way
Proyecto Liderar el Camino



Band/Banda

Music/Musica



Learning Resource Center - Library

Centro de recursos de aprendizaje - Biblioteca



Clubs

Consejo Estudiantil

Club de Ajedrez

Arréglalo - Makerspace Club

Anuario

Periódico

“Peace Jam”

Club Luminoso



Club de Matemáticas

Club de Arte

Banda de jazz

Banda de ánimo

Coro



Deportes

Animadoras

Fútbol de niños y niñas

Vóleibol

Campo Traviesa

Baloncesto de niños y niñas

Lucha - a través de Waldo

Fútbol - a través de Waldo


Atletismo



Información General

- Recordatorio: se requiere examen físico escolar
- Política de tareas: tareas diarias en varias clases
- ¡NO chicle!
- Teléfonos en casilleros todo el día.
- Infinite Campus es el mejor lugar para verificar las calificaciones.
¡Podemos mostrarte cómo!
- ¡No traiga carpetas! Los casilleros son demasiado pequeños y no son necesarios.

Palabras de Ánimo

- 
- A colorful illustration of a landscape. In the foreground, there are rolling green hills with varying shades of green. A dark brown path or streambed winds through the hills. On the left, there is a green tree with a brown trunk, a purple flower, and an orange flower. A small red bird is flying in the sky above the tree. The background consists of light blue and white wavy bands, suggesting a sky or water.
- Dele un Chocalas por hacer un buen trabajo.
 - Escriba una nota pequeña de aliento para compartir cuando sea necesario.
 - Pídales que expliquen en qué están trabajando, estudiando, proyectos, pruebas... pídales que le enseñen lo que están aprendiendo.
 - Pídales que compartan algo que hizo bien en la clase.